

acaia

## DER WEG ZU EINER PERFEKTEN BALANCE

Glückwunsch! Sie sind jetzt der Besitzer einer Acaia-Pearl. Mit der Acaia-Pearl sind Sie jetzt in der Lage, die Kunst des Kaffeekochens zu beherrschen: Sie ist eine Waage für Kaffeeliebhaber und Spezialisten gleichermaßen, die das Gewicht, die Zeit und die Durchflussmenge beim Aufbrühen von Kaffee überwacht.

Beim Design dieser schlichten, modernen und minimalistischen Waage mit hoher Präzision und schneller Reaktion stand brillante Funktionalität im Vordergrund. Sie ist mit unseren Acaia iOS- und Android-Apps kompatibel und bietet Ihnen endlose Möglichkeiten, die exquisite Welt des Kaffees zu erkunden.

## Erste Schritte

### APPS HERUNTERLADEN



iTunes



Google Play

### FINDEN SIE UNS ONLINE



@acaiacoffee

Benötigen Sie Hilfe? Kontaktieren Sie uns unter [support@acaia.co](mailto:support@acaia.co)

## KURZANLEITUNG

### 1 SCHUTZPOLSTER ENTFERNEN

Entfernen Sie das Schutzpolster von der Unterseite der Pearl.



### 2 AUF STABILER OBERFLÄCHE VERWENDEN

Stellen Sie die Pearl auf eine flache und stabile Oberfläche.



### 3 IHRE PEARL REGISTRIEREN

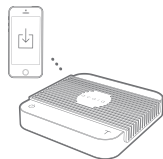
Nach Ihrer Registrierung stehen wir Ihnen optimal zur Seite und können die genaue Vorgeschichte, die Daten und die Herstellungsspezifikationen Ihrer Pearl zurückverfolgen.



Registrieren Sie sich unter:  
[acaia.co/product-registration](https://acaia.co/product-registration)

### 4 ACAIA-APPS HERUNTERLADEN

Stellen Sie eine Verbindung zur Waage her und beginnen Sie damit, Ihren Kaffee zu kochen!





Unsere Apps:  
[acaia.co/apps](https://acaia.co/apps)

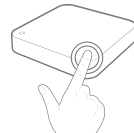
## KURZANLEITUNG

### EIN/AUSSCHALTEN



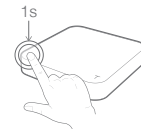
1. [Drücken Sie]  um die Waage einzuschalten.
2. [Tippen Sie zweimal auf]  um die Waage auszuschalten.


### GEWICHT TARIEREN



[Drücken Sie] T um das Gewicht zu tarieren / auf Null zu setzen.

### MODI UMSCHALTEN



[Halten Sie]  eine Sekunde lang gedrückt, um in die verschiedenen Modi zu schalten.

- Nur wiegen-Modus
- Doppelanzeige-Modus
- Automatisch tarieren-Modus
- Timerstart mit Durchfluss-Modus
- Espresso-Modus
- Getränke-Modus

\*Eine ausführliche Beschreibung über die Funktionsweise der jeweiligen Modi finden Sie in unserer Online-Anleitung.

Beachten Sie bitte die Anweisungen zur Aktivierung/Deaktivierung der Modi in unserer Online-Anleitung: [acaia.co/manual](https://acaia.co/manual)