

acaia

아카이아 시작하기

acaia

완벽한 밸런스를 찾아 떠나는 여행

축하합니다! 여러분은 이제 아카이아 펄 S의 자랑스러운 주인이 되었습니다. 커피 애호가와 전문가들을 위해 설계되었습니다. 커피 추출 시 이 저울을 통해 무게와 시간, 유량을 확인하십시오.

아카이아의 선구적인 정확성, 속도 그리고 고성능과 함께 아카이아의 모든 제품들은 고도의 기술을 제공합니다. 펄 시리즈는 높은 정확성, 빠른 반응성, 푸어오버 커피를 염두에 두고 설계되었습니다. 펄S와 저울 디스플레이에 내장된 추출 가이드를 통해 더 다양한 방법으로 커피 추출을 즐길 수 있습니다.

어플리케이션 다운로드



App Store



Google Play

온라인 검색



@acaiacoffee

도움이 필요하신가요? support@acaia.co 로 연락하십시오.

퀵 스타트 가이드

1 보호 쿠션 제거

펠 S 하단부의
보호 쿠션을
제거하십시오.



2 흔들림이 없는 표면에서 이용

펠 S 를
편편하고 안정된
표면에서
사용하십시오.



3 펠 S 등록

등록을 통해 정확한 기록,
자료, 생산 사양에 대하여
보다 나은 정보를
제공해드릴 수 있습니다.

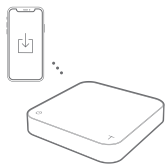


acaia.co/product-registration
에서 등록

4 ACAIA 어플리케이션 다운로드

스케일에 연결
후 추출을
시작하세요.

어플리케이션
리스트:
acaia.co/apps



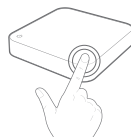
퀵 스타트 가이드

전원 ON/OFF



- ⏻ 을 [누르면]
켜집니다.
- ⏻ 을 [두 번 짧게 탭하면]
전원이 꺼집니다.

영점



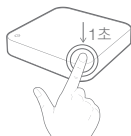
T 을 [짧게 탭해]
영점을 설정할 수
있습니다.

모드 변경



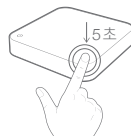
⏻ 을 [1초간 누르면]
모드가 변경됩니다.

추출가이드



T 을 [1초간 누르면]
추출가이드를
실행합니다.

단위 변경



T 을 [5초간 누르면]
단위가 변경됩니다.